


# Statistische Berichte

Statistisches Amt des Saarlandes



6600 Saarbrücken 1, Hardenbergstraße 3, Postfach 409, Fernsprecher 0681/505-1

E V 1 - vj 4/80

Ausgegeben am 21. Mai 1981

## Das Handwerk im 4. Vierteljahr 1980 und Jahresvergleich

(Ergebnisse der repräsentativen Handwerksberichterstattung)

Das Jahr 1980 stand für die Betriebe des saarländischen Handwerks noch im Zeichen eines allgemein günstigen Konjunkturklimas, wenn auch in der zweiten Jahreshälfte erste Anzeichen einer wirtschaftlichen Abschwächung zu erkennen waren. Mit im Jahresdurchschnitt 63 100 tätigen Personen lag das Beschäftigungsniveau des Handwerks um 2,1 % über dem des Jahres 1979 und damit zugleich deutlich über dem der vorangegangenen Jahre. Der Umsatz stieg im abgelaufenen Jahr um 10,1 % auf 4,8 Mrd. DM. Die Veränderungsrate dürfte jedoch durch die Umstellung der Umsatzerfassung insbesondere im Bauhauptgewerbe leicht überhöht sein.

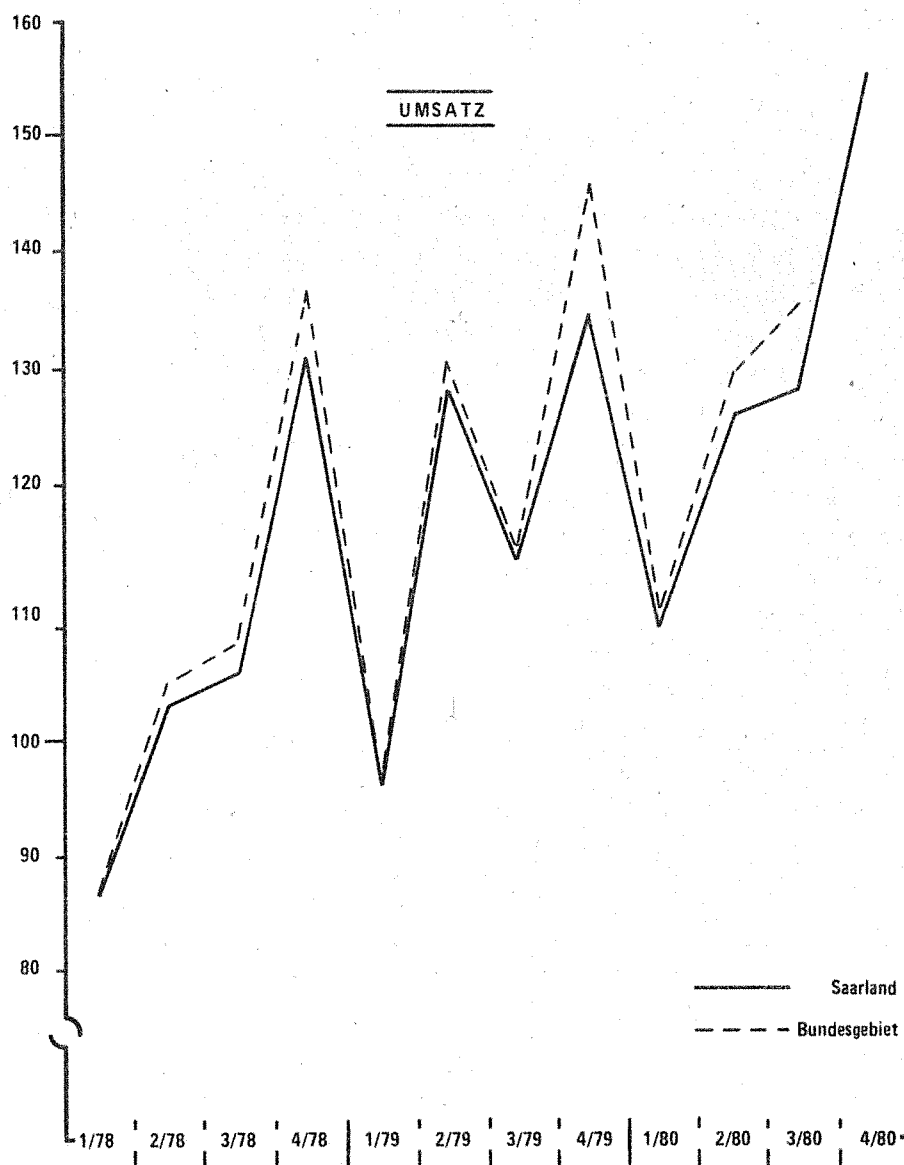
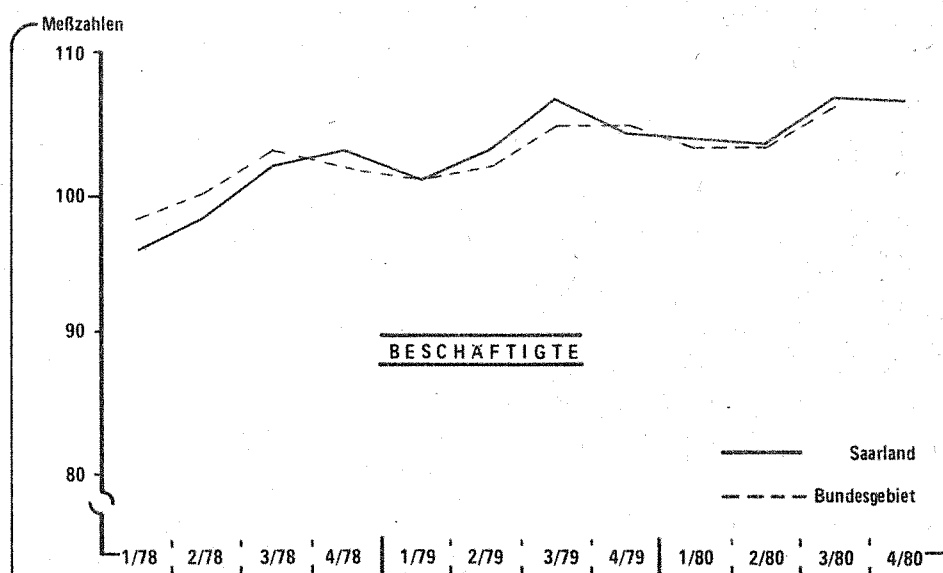
Der Beschäftigungszuwachs des saarländischen Handwerks entsprach weitgehend dem Trend des übrigen Bundesgebietes und wich damit in der Jahresentwicklung auch nicht signifikant von dem Zuwachs der Betriebe des Bergbaus und Verarbeitenden Gewerbes des Saarlandes ab.

Die Handwerksbetriebe im Baugewerbe und im Dienstleistungssektor konnten mit einer Zuwachsrate von 2,9 % die höchste Beschäftigungssteigerung melden. Der Beschäftigungsanstieg in den Handwerksbetrieben des Verarbeitenden Gewerbes ging vor allem auf die expansiven Impulse in der Metallerzeugung und -bearbeitung sowie dem Stahl-, Maschinen- und Fahrzeugbau zurück. Stagnierend bis rückläufig war hingegen der Trend in den Bereichen Holz-, Papier- und Druckgewerbe, dem Ernährungsgewerbe sowie dem Leder-, Textil- und Bekleidungsgewerbe. Nachdem sowohl die Beschäftigtenzahl als auch die Umsätze im Handel im Vorjahr angezogen hatten, mußte dieses Jahr ein Rückgang verbucht werden. Entscheidend hierfür waren die Einbußen im Einzelhandel mit Fahrzeugen.

Statistische Berichte mit \* (Stern) vor der Nummerung enthalten Angaben, die alle Statistischen Landesämter für ihren Bereich unter gleicher Kennziffer veröffentlichen

# Beschäftigungs - und Umsatzentwicklung 1978 - 1980

Meßzahlen 1976 = 100



Statistisches Amt des Saarlandes

# Beschäftigte und Umsatz nach Wirtschaftszweigen im 4. Vj. 1980

Meßzahlen 1976 = 100

Nr. der Systematik	Wirtschaftsabteilung Wirtschaftsunterabteilung Wirtschaftsklasse	Beschäftigte				Umsatz			
		3. Vj. 1980	4. Vj. 1980	Veränderung zum		3. Vj. 1980	4. Vj. 1980	Veränderung zum	
				3. Vj. 1980	4. Vj. 1979			3. Vj. 1980	4. Vj. 1979
2	Verarbeitendes Gewerbe	108,1	106,0	- 2,0	0,5	126,5	143,9	13,8	8,2
22	Gewinnung und Verarbeitung von Steinen und Erden; Feinkeramik, Glasgewerbe	83,2	78,9	- 5,3	- 2,2	112,3	125,3	11,6	2,7
23	Metallerzeugung und -bearbeitung	117,0	112,7	- 3,6	3,8	155,0	204,3	31,8	26,9
2391	dar.: Schlosserei, Schmiederei u.ä., a.n.g.	121,1	115,6	- 4,5	2,5	158,4	217,4	37,2	28,7
24	Stahl-, Maschinen- und Fahrzeugbau, H. v. ADV.-Einr.	119,9	117,8	- 1,7	3,7	151,2	163,5	8,1	6,5
240	dar.: Herstellung von Stahl- und L.Metallkonstruktionen, Weichenbau	113,5	111,1	- 2,1	7,7	157,7	204,2	29,5	20,7
242	Maschinenbau	157,4	150,9	- 4,1	5,9	202,6	185,0	- 8,7	- 5,4
2491	Rep. v. Kfz., Fahrrädern; Lackierung von Straßenfahrzeugen	109,7	109,6	- 0,1	0,2	136,3	136,6	0,2	0,6
25	Elektrotechnik, Feinmechanik, Optik	110,2	100,5	- 8,9	- 3,2	127,8	147,0	15,0	4,4
250	dar.: Elektrotechnik	101,9	78,8	- 22,7	- 10,2	116,2	119,8	3,1	- 4,1
252	Feinmechanik, Optik	110,5	110,9	0,4	1,8	134,0	163,9	22,3	16,1
26	Holz-, Papier- und Druckgewerbe	96,4	95,1	- 1,3	- 0,8	133,1	164,5	23,6	17,8
2611	dar.: Herstellung v. Bauelementen aus Holz	90,9	89,0	- 2,0	- 2,2	128,7	160,9	25,0	20,3
27	Leder-, Textil- und Bekleidungsgewerbe	119,8	116,3	- 2,9	- 9,7	93,7	181,6	93,7	- 14,2
28/29	Ernährungsgewerbe, Tabakverarbeitung	105,6	105,9	0,3	1,0	112,0	123,2	9,9	7,6
284	dar.: Herstellung von Backwaren	108,5	109,1	0,6	1,9	114,5	122,7	7,2	8,2
2914	Fleischverarbeitung	102,3	102,2	- 0,1	- 0,3	110,6	123,4	11,6	7,3
3	Baugewerbe	103,6	105,4	1,8	5,7	135,2	181,1	34,0	32,1
30	Bauhauptgewerbe	109,3	109,9	0,5	9,0	146,1	191,8	31,3	41,6
30010	dar.: Hoch- und Tiefbau OAS								
30040	Hochbau	117,9	118,5	0,5	1,5	171,1	229,4	34,1	36,7
305	Stukkateurgewerbe, Gipserei, Verputzerei								
308	Zimmerei, Dachdeckerei	121,2	118,4	- 2,3	12,8	163,6	216,1	32,1	43,0
31	Ausbaugewerbe	96,3	99,8	3,7	1,3	120,3	166,5	38,4	19,6
3101	dar.: Klempnerei, Gas- und Wasserinstallation								
3103	Installation v. Heizungs-, Lüftungs-, Klima- und gesundh.techn. Anlagen	86,1	99,5	15,6	- 1,5	96,4	171,2	77,6	37,7
3105	Elektroinstallation	101,5	101,7	0,2	- 0,5	128,0	167,5	30,9	28,9
31624/7	Maler- u. Lackierergewerbe, Tapetenkleberei	108,1	103,8	- 4,0	- 0,4	155,2	178,9	15,3	7,3
3165	Fußboden-, Fliesen- u. Plattenlegerei	84,6	82,9	- 2,0	- 6,4	124,0	129,8	4,7	- 10,2
4	Handel	118,4	118,5	0,1	- 2,9	119,9	142,7	19,0	8,4
43	Einzelhandel	121,0	121,1	0,1	- 2,9	123,8	146,4	18,3	7,6
438	dar.: Einzelhandel mit Fahrzeugen	128,9	126,1	- 2,2	- 4,2	117,7	125,4	6,5	0,4
7	Dienstleistungen	111,3	109,8	- 1,4	5,1	118,1	122,0	3,4	5,6
73	Wäscherei, Körperpflege, Fotoateliers u.a. pers. Dienstleistungen	94,2	92,1	- 2,2	0,2	107,4	111,1	3,4	1,0
7351	dar.: Friseurgewerbe	94,4	92,1	- 2,4	0,9	100,3	105,2	4,9	- 0,2
74	Gebäudereinigung, Abfallbeseitigung u.a. hygienische Einrichtungen	129,9	129,2	- 0,5	9,3	138,5	143,2	3,3	13,4
HANDWERK INSGESAMT		107,7	107,3	- 0,3	2,7	128,0	155,5	21,5	16,4

# Beschäftigte und Umsatz nach Gewerbebezweigen im 4. Vj. 1980

Meßzahlen 1976 = 100

Nr. der Systematik	Gewerbegruppe Gewerbebezweig	Beschäftigte				Umsatz			
		3. Vj. 1980	4. Vj. 1980	Veränderung zum		3. Vj. 1980	4. Vj. 1980	Veränderung zum	
				3. Vj. 1980	4. Vj. 1979			3. Vj. 1980	4. Vj. 1979
1	Bau- und Ausbaugewerbe	107,4	106,7	- 0,7	5,6	144,0	182,4	26,6	29,3
101, 102 107, 112	dar.: Maurer, Beton- Stahlbetonbauer Straßenbauer, Brunnenbauer	105,2	106,9	1,6	7,6	133,2	185,1	38,9	38,3
109	Fliesen-, Platten- u. Mosaikleger	83,4	84,2	1,0	- 4,4	115,5	120,0	3,9	- 10,8
115	Maler und Lackierer	114,9	110,5	- 3,9	- 1,2	162,1	181,3	11,8	3,1
2	Metallgewerbe	106,5	107,4	0,8	1,9	122,9	153,6	25,0	12,1
202	dar.: Schlosser	123,6	120,0	- 2,9	8,0	167,4	212,4	26,8	18,3
204	Maschinenbauer	104,2	102,8	- 1,4	- 2,9	122,5	126,0	2,9	- 0,4
209	Kraftfahrzeugmechaniker	118,7	117,8	- 0,8	- 1,9	124,8	131,6	5,4	0,6
214, 215	Klempner-, Gas- u. Wasserinstallateure	87,5	100,0	14,3	5,8	94,5	168,0	77,8	33,7
216	Zentralheizungs- u. Lüftungsbauer								
218	Elektroinstallateure	100,4	94,9	- 5,5	- 3,2	112,7	139,3	23,7	14,2
222	Radio- und Fernstehtechner	98,3	101,7	3,4	3,2	106,6	179,7	68,7	4,8
223	Uhrmacher	81,1	86,4	6,5	- 2,8	91,3	195,7	114,4	1,3
3	Holzgewerbe	97,6	96,7	- 0,9	- 1,2	128,3	163,5	27,5	27,4
4	Bekleidungs-, Textil- u. Ledergewerbe	97,9	94,8	- 3,1	- 5,6	109,5	137,1	25,2	- 3,1
401, 402	dar.: Herren- Damenschneider	111,0	104,4	- 6,0	- 12,5	104,7	113,9	8,7	- 17,5
413	Schuhmacher	94,5	89,9	- 4,8	- 3,3	134,5	160,5	19,3	4,3
418	Raumausstatter	92,6	94,9	2,6	- 1,4	99,5	130,2	30,9	- 4,7
5	Nahrungsmittelgewerbe	109,9	109,8	- 0,1	0,4	117,5	126,9	8,0	6,5
501	dar.: Bäcker	108,6	108,7	0,1	- 0,5	116,6	122,4	5,0	7,1
502	Konditoren	123,2	123,3	0,1	14,5	120,3	146,3	21,6	7,9
503	Fleischer	108,8	108,4	- 0,4	- 1,3	117,8	128,1	8,8	6,1
6	Gewerbe für Gesundheits- u. Körperpflege, sowie Chem.- u. Reinigungsgewerbe	112,4	110,6	- 1,6	4,1	121,8	139,9	14,8	10,1
601	dar.: Augenoptiker	119,0	118,0	- 0,8	4,9	118,0	146,9	24,5	17,2
606	Zahnstehtechner	107,9	107,3	- 0,6	- 2,8	155,8	218,5	40,2	23,2
607	Friseure	97,4	94,8	- 2,7	0,5	105,9	111,5	5,3	- 1,0
611	Gebäudereiniger	129,8	128,6	- 0,9	8,3	140,8	145,7	3,5	12,4
7	Glas-, Papier-, keramische und sonstiges Gewerbe	122,6	126,4	3,1	4,1	162,7	201,1	23,6	16,5
707	dar.: Fotografen	131,5	130,7	- 0,6	- 1,8	186,2	214,3	15,1	2,3
709	Buchdrucker, Schriftsetzer, Drucker	123,4	124,2	0,7	3,1	161,8	204,9	26,7	30,1
HANDWERK INSGESAMT		107,7	107,3	- 0,3	2,7	128,0	155,5	21,5	16,4

**Beschäftigte und Umsatz nach Wirtschaftszweigen 1978 - 1980**

Maßziffern 1976 = 100

Nr. der Systematik	Wirtschaftsabteilung Wirtschaftsunterabteilung Wirtschaftsklasse	Beschäftigte				Umsatz			
		Vj. D.	Vj. D.	Vj. D.	1980 gegen 1979	Vj. D.	Vj. D.	Vj. D.	1980 gegen 1979
		1978	1979	1980		1978	1979	1980	
2	Verarbeitendes Gewerbe	103,0	103,8	105,6	1,7	114,2	119,8	128,5	7,3
22	Gewinnung und Verarbeitung von Steinen und Erden; Feinkeramik, Glasgewerbe	99,8	87,7	79,5	- 9,3	109,7	99,5	108,0	8,5
23	Metallerzeugung und -bearbeitung	103,8	103,9	111,8	7,6	111,7	138,5	159,7	15,3
2391	dar.: Schlosserei, Schmiederei u.ä., a.n.g.	106,0	107,0	115,0	7,5	111,6	139,5	165,4	18,6
24	Stahl-, Maschinen- und Fahrzeugbau, H. v. ADV.-Einr.	102,0	111,7	116,7	4,5	125,2	143,8	154,2	7,2
240	dar.: Herstellung von Stahl- und L.Metallkonstruktionen, Weichenbau	100,4	105,1	109,1	3,8	108,8	136,4	166,4	22,0
242	Maschinenbau	102,1	136,5	154,0	12,8	115,7	179,8	194,0	7,9
2491	Rep. v. Kfz., Fahrrädern; Lackierung von Straßenfahrzeugen	103,2	106,4	107,4	0,9	136,1	139,8	138,7	- 0,8
25	Elektrotechnik, Feinmechanik, Optik	124,2	98,2	103,1	5,0	121,8	113,9	129,7	13,9
250	dar.: Elektrotechnik	145,5	83,3	89,8	7,8	130,8	97,5	114,9	17,9
252	Feinmechanik, Optik	106,4	104,5	107,8	3,2	113,3	123,3	139,5	13,1
26	Holz-, Papier- und Druckgewerbe	94,3	95,0	95,0	+ 0,0	113,9	117,4	133,9	14,1
2611	dar.: Herstellung v. Bauelementen aus Holz	94,0	90,9	89,3	- 1,8	114,1	112,2	129,2	15,2
27	Leder-, Textil- und Bekleidungsgewerbe	115,1	121,2	117,4	- 3,1	119,6	127,2	118,0	- 7,2
28/29	Ernährungsgewerbe, Tabakverarbeitung	100,5	104,7	104,8	0,1	107,0	109,1	113,1	3,7
284	dar.: Herstellung von Backwaren	102,0	107,0	107,7	0,7	108,1	110,2	115,1	4,5
2914	Fleischverarbeitung	98,8	102,0	101,4	- 0,6	106,4	108,4	111,9	3,2
3	Baugewerbe	95,7	100,0	102,9	2,9	91,4	109,7	134,2	22,3
30	Bauhauptgewerbe	96,9	102,5	108,5	5,9	85,6	104,8	139,0	32,6
30010	dar.: Hoch- und Tiefbau OAS								
30040	Hochbau	116,8	115,2	117,3	1,8	121,8	147,0	159,0	8,2
305	Stukkateurgewerbe, Gipserei, Verputzerei								
308	Zimmerei, Dachdeckerei	98,4	109,6	110,3	0,6	85,4	110,6	160,8	45,4
31	Ausbaugewerbe	94,1	96,8	95,7	- 1,1	99,2	112,1	127,7	13,9
3101	dar.: Klempnerei, Gas- und Wasserinstallation								
3103	Installation v. Heizungs-, Lüftungs-, Klima- und gesundh.techn. Anlagen	87,9	90,4	90,2	- 0,2	88,2	100,8	117,0	16,1
3105	Elektroinstallation	99,5	98,9	99,2	0,3	106,9	105,7	132,1	25,0
31624/7	Maler- u. Lackierergewerbe, Tapetenkleberei	97,0	103,7	103,3	- 0,4	114,2	140,2	147,5	5,2
3165	Fußboden-, Fliesen- u. Plattenlegerei	92,6	88,5	82,0	- 7,3	100,3	108,3	117,0	8,0
4	Handel	101,6	118,7	117,9	- 0,7	112,4	130,0	127,1	- 2,2
43	Einzelhandel	101,8	121,0	120,6	- 0,3	112,4	133,5	130,6	- 2,2
438	dar.: Einzelhandel mit Fahrzeugen	113,2	130,4	127,5	- 2,2	122,7	141,3	129,2	- 8,6
7	Dienstleistungen	101,0	105,2	108,2	2,9	116,4	110,4	117,6	6,5
73	Wäscherei, Körperpflege, Fotoateliers u.a. pers. Dienstleistungen	94,8	91,4	91,7	0,3	114,4	105,3	109,0	3,5
74	Gebäudereinigung, Abfallbeseitigung u.a. hygienische Einrichtungen	107,8	120,2	126,3	5,1	120,4	120,3	134,6	11,9
HANDWERK INSGESAMT		99,8	103,7	105,9	2,1	106,3	117,9	129,8	10,1

**Beschäftigte und Umsatz nach Gewerbebezweigen 1978 - 1980**

Maßziffern 1976 = 100

Nr der Systematik	Gewerbegruppe Gewerbebezweig	Beschäftigte				Umsatz			
		Vj. D. 1978	Vj. D. 1979	Vj. D. 1980	1980 gegen 1979	Vj. D. 1978	Vj. D. 1979	Vj. D. 1980	1980 gegen 1979
1	Bau- und Ausbaugewerbe	96,8	101,9	105,7	3,7	91,3	112,0	137,1	22,4
101, 102 101, 112	dar.: Maurer, Beton- Stahlbetonbauer Straßenbauer, Brunnenbauer	96,9	100,9	105,8	4,9	88,2	108,2	123,7	14,3
109	Fliesen-, Platten- u. Mosaikleger	90,0	89,0	82,0	- 7,9	91,4	99,5	107,6	8,1
115	Maler und Lackierer	100,3	109,8	110,2	0,4	117,0	145,8	153,1	5,0
2	Metallgewerbe	102,2	103,1	104,9	1,8	112,8	125,4	132,4	5,6
202	dar.: Schlosser	102,7	109,7	118,0	7,6	112,0	144,8	174,5	20,5
204	Maschinenbauer	94,3	101,9	103,7	1,8	80,8	111,8	123,0	10,0
209	Kraftfahrzeugmechaniker	110,6	118,6	117,0	- 1,3	131,1	142,9	134,3	- 6,0
214, 215	Klempner-, Gas- u. Wasserinstallateure	87,9	92,7	91,5	- 1,3	88,3	100,9	115,5	14,5
216	Zentralheizungs- u. Lüftungsbauer								
218	Elektroinstallateure	107,2	93,7	95,8	2,2	96,2	95,4	115,3	20,9
222	Radio- und Fernstechniker	91,2	95,4	95,3	- 0,1	99,6	109,2	119,1	9,1
223	Uhrmacher	88,3	83,2	84,0	1,0	107,5	109,0	116,6	7,0
3	Holzgewerbe	94,2	95,6	96,4	0,8	112,2	114,8	129,3	12,6
4	Bekleidungs-, Textil- u. Ledergerber	99,0	100,8	96,5	- 4,3	112,4	113,9	115,3	1,2
401, 402	dar.: Herren- Damenschneider	102,8	112,1	111,5	- 0,5	118,5	127,2	113,5	- 10,8
413	Schuhmacher	97,7	92,9	91,7	- 1,3	119,7	125,7	137,8	9,6
418	Raumausstatter	98,4	101,6	91,9	- 9,5	108,6	107,2	106,0	- 1,1
5	Nahrungsmittelgewerbe	101,6	108,2	109,0	0,7	107,8	112,8	117,2	3,9
501	dar.: Bäcker	103,7	108,7	108,2	- 0,5	108,3	111,8	115,9	3,7
502	Konditoren	105,1	107,8	118,3	9,7	123,9	119,7	130,6	9,1
503	Fleischer	98,8	107,6	107,9	0,3	106,7	115,2	117,1	1,7
6	Gewerbe für Gesundheits- u. Körperpflege, sowie Chem.- u. Reinigungsgewerbe	101,5	106,4	109,2	2,6	112,5	115,4	125,9	9,1
601	dar.: Augenoptiker	109,2	105,5	115,0	9,0	102,1	105,1	122,6	16,7
606	Zahntechniker	102,8	108,3	106,7	- 1,5	119,5	151,9	172,2	13,4
611	Gebäudereiniger	108,4	120,6	126,1	4,6	122,1	122,7	130,0	6,0
7	Glas-, Papier-, keramische und sonstiges Gewerbe	105,6	118,8	122,8	3,4	125,8	149,7	166,6	11,3
707	dar.: Fotografen	115,1	127,5	130,1	2,0	148,0	168,8	185,5	9,9
709	Buchdrucker, Schriftsetzer, Drucker	98,2	118,4	122,9	3,8	122,1	152,1	169,9	11,7
HANDWERK INSGESAMT		99,0	103,7	105,9	2,1	106,3	117,9	129,8	10,1